

NetClassroom Manual

What is NetClassroom?

ما هو NetClassroom ؟

NetClassroom is a web application that helps keep students and parents informed, it gives students and parents easy access to schedules, class enrollments, school calendar, assignments, grades, report cards, transcripts, attendance and other information about Alfaisal University.

NetClassroom هو عبارة عن تطبيق على الإنترنت يبقى الطلاب والآباء على اطلاع على معلومات الطلاب مثل الجداول و التقويم الدراسي و الواجبات و الدرجات و التقارير الفصلية و النهائية لدرجات الطالب وكذلك معلومات الحضور والغياب ومعلومات أخرى عن جامعة الفيصل

Account information:

Username:
Password:

معلومات الحساب:

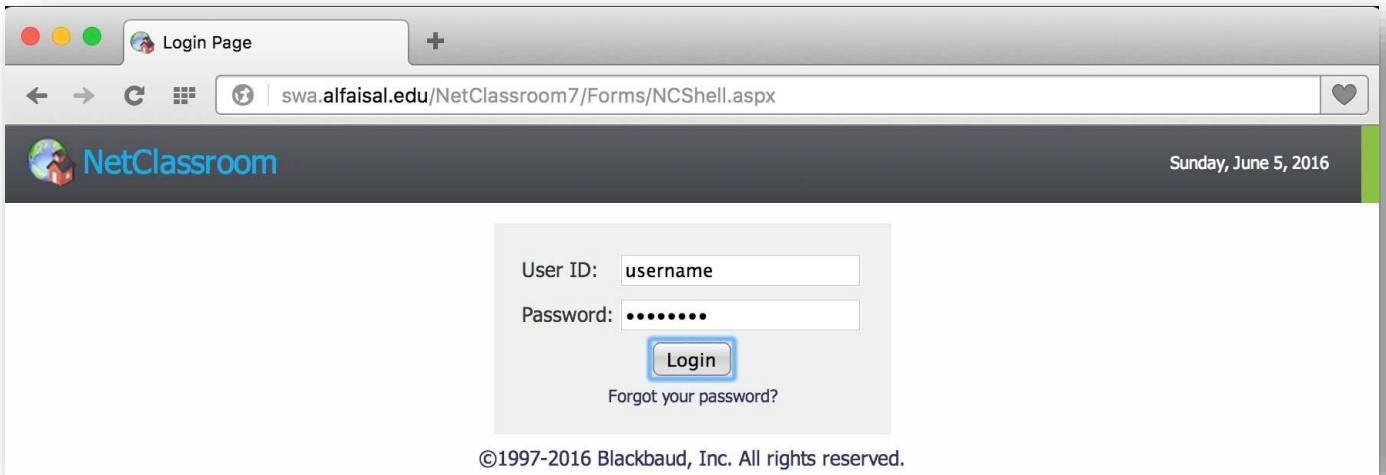
اسم المستخدم:
الرقم السري:

How to log-in NetClassroom?

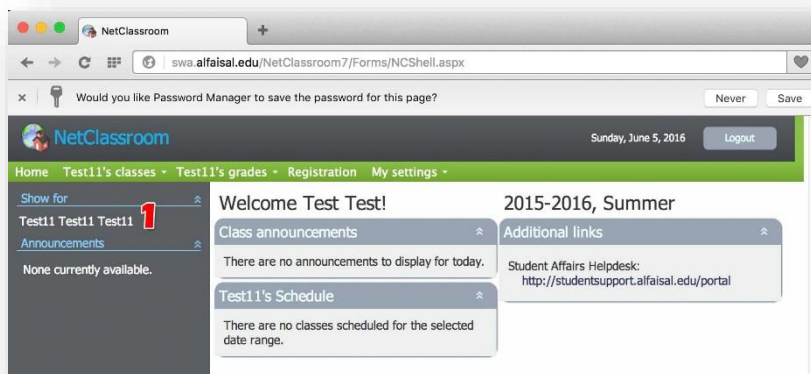
كيفية الدخول للتطبيق؟

Go to <http://swa.alfaisal.edu/NetClassroom7>

يمكنك الدخول مباشرة للتطبيق بالذهاب للعنوان التالي:
<http://swa.alfaisal.edu/NetClassroom7>



- To login, enter your **User ID** and **Password**, the ones you've received via email.
- أدخل اسم المستخدم وكلمة المرور المرسله إليك عبر بريدك الالكتروني.



- On the left side you can select your son/ daughter to show their registered courses, schedule, grades, and attendance.

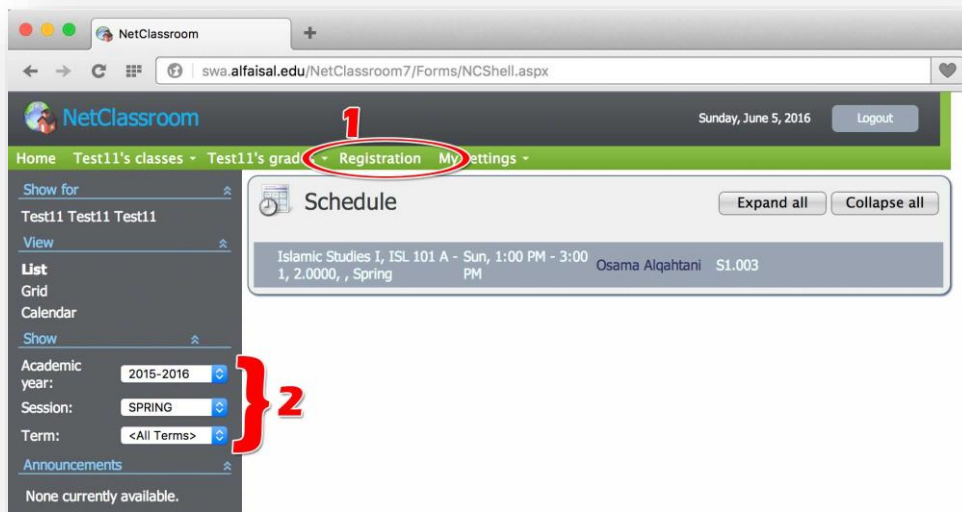
- في الجانب الأيسر من الصفحة، يتم اختيار الابن/الإبنة لعرض تفاصيل موادهم المسجلة، وكذلك الجدول، الدرجات، والحضور والغياب

View your Schedule

عرض الجدول

- Go to **Registration** tab.
- **Make sure to select the current Academic year and Semester**

- اضغط على التبويب **Registration**
- يرجى مراعاة السنة والفصل المراد عرض الجدول الخاص بهما،

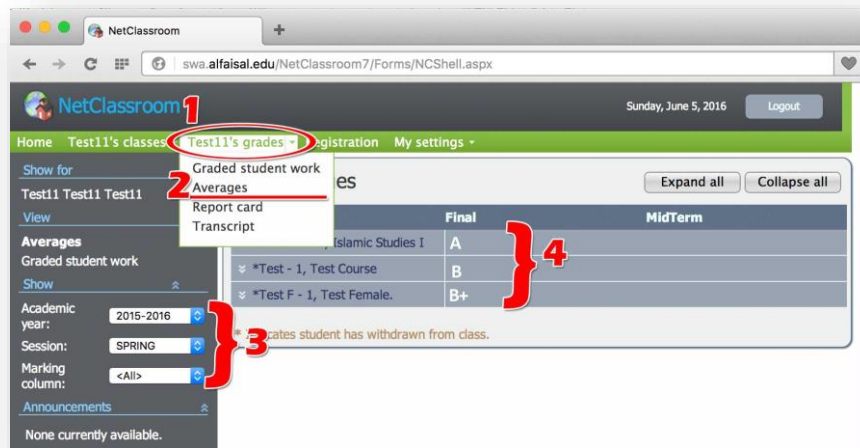


Where can I see my grades?

كيفية عرض الدرجات؟

- **Grades** tab from the drop down menu click on **Averages**
- On the top left box select the Academic year , session and Marking Columns

- اضغط على التبويب **Grades** من القائمة المنسدلة اختر **Averages**.
- في الجانب الأيسر من الصفحة اختر السنة الدراسية، والفصل الدراسي.



How do I see my Transcript?

كيفية عرض السجل الأكاديمي ؟

You can view the **Transcript** by opening the **Transcript** page under **Grades** tab, the browser will open a new window or a new tab contains a PDF Grade report.

يمكنك عرضها وذلك بالضغط على تبويب الدرجات **Grades**, من القائمة المنسدلة اختر **السجل الأكاديمي Transcript**. حيث سيأخذك ذلك إلى صفحة جديدة يعرض فيها الشهادة باستخدام برنامج **Acrobat Reader**.
ملاحظة: ● يصدر السجل الأكاديمي مع نهاية كل فصل دراسي.
● يتوجب توفر برنامج **Acrobat Reader** الذي يتصفح تطبيقات **PDF** وذلك لإمكانية عرض الشهادة.

- Note:**
- The Transcript will be published at the end of each semester.
 - Acrobat reader is needed to View the Report Cards.

How do I Change my Password?

كيفية تغيير كلمة السر لحسابك ؟

Select **Change Password** under the **My Settings** menu.

اضغط على التبويب **My Settings**, من القائمة المنسدلة اختر **Change Password**.
أدخل كلمة المرور الحالية في الحقل **Old Password**, أدخل كلمة المرور الجديدة في الحقل **New Password** و **Verify Password**. مع العلم أن الحد الأعلى للرقم السري هو 20 حرفاً.

Enter your current password in the **Old Password** field.
Enter your new password in the **New Password** and **Verify Password** fields. Your password can be a maximum of 20 characters and is not case-sensitive.

For support please contact us at:

للمساعدة يمكنك الاتصال بنا باحدى الطرق أدناه:

Call us at 920000570, week days from 10:00 am to 4:00 pm

We recommend using **Chrome** or **Firefox** browsers.